

Kundapp för hantering av spannmål

När är framtiden här.

Genom att följa nedan instruktioner kommer du att få in en app i din telefon där du kan hantera dina leveransförsäkringar, titta på dina kontrakt, titta på ditt legolager, titta på insedlar och analyser samt få information från spannmålsavdelningen.

INSTRUKTION

1. Gå in på AppStore om du har en Iphone eller Playbutiken om du har en Android telefon
2. Sök efter Pengvin Professionell
3. Installera appen genom att ”dutta” på Installera

När installationen är klar väljer du öppna (Starta Pengvin appen)

1. Öppna upp valet PROFILER
2. Välj Skapa profil
3. Bläddra dig längst ner på sidan och ”dutta” på kameran och scanna av QR kod som du fått av Hörby Lantmän
4. Spara

Nu är du klar med installationen och appen är redo att hjälpa dig i spannmålshanteringen

Här följer lite information kring vad du kan göra i din nya spannmålskompis 😊

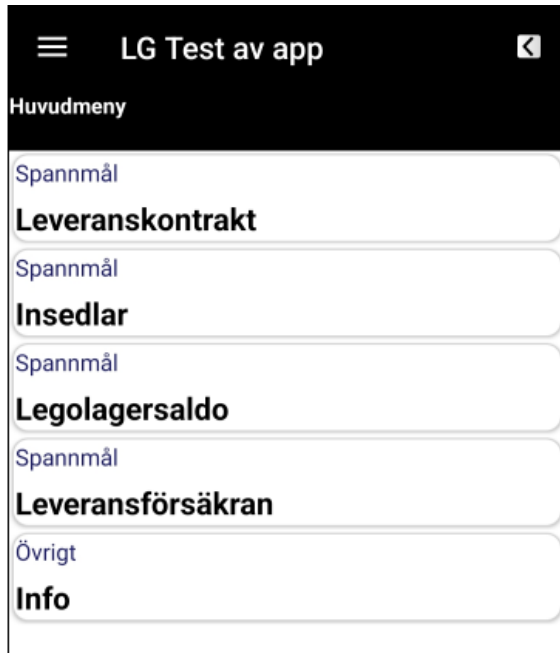
Frågor så kontakta mig gärna

Lars-Göran Larsson 0415-17103

Innehåll

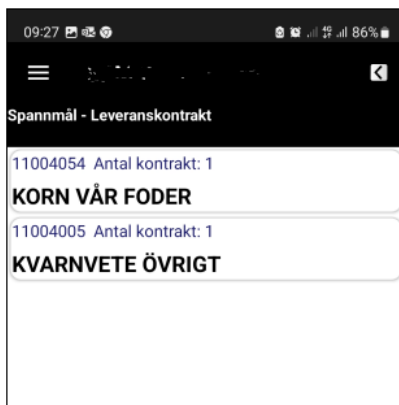
INSTRUKTION.....	1
När du kommer in i appen så möts du av följande meny	2
LEVERANSKONTRAKT	2
INSEDLAR	3
LEGOLAGER.....	4
LEVERANSFÖRSÄKRAN	5
Ny leveransförsäkrans	6

När du kommer in i appen så möts du av följande meny

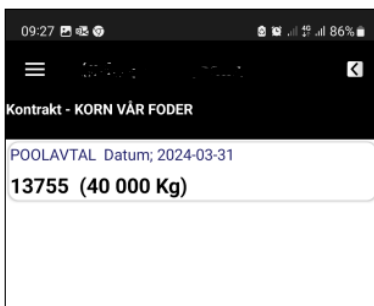


Här är en del att välja på och vi hoppas att kunna bygga på efterhand. All information är kundunik dvs knutet till ditt kundnummer och login. Nu följer en kort genomgång per menyval

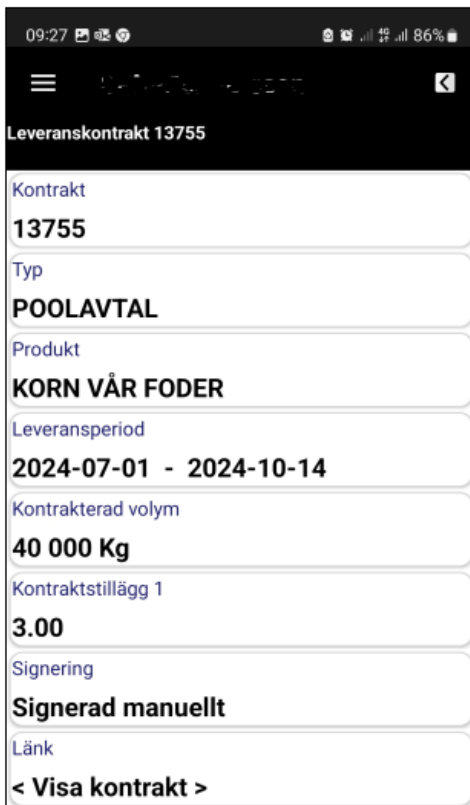
LEVERANSKONTRAKT



Först kommer denna sammanfattningsbild där du ser leveranskontrakt per sort. Genom att "dutta" på ett av valen så kommer kontrakten fram (ett eller flera).



Genom att ”dutta” på det kontrakt du vill titta på så får du fram avtal och avtalsuppgifter
Du kan även ta fram kontraktet och skriva ut det om du önskar det.



09:27 86%

Leveranskontrakt 13755

Kontrakt
13755

Typ
POOLAVTAL

Produkt
KORN VÅR FODER

Leveransperiod
2024-07-01 - 2024-10-14

Kontrakterad volym
40 000 Kg

Kontraktstillägg 1
3.00

Signering
Signerad manuellt

Länk
< Visa kontrakt >

INSEDLAR

Här kan du ta fram insedlar från dina leveranser och kolla av så att allt är korrekt. Du kan efterhand som analyser blir klara och inlagda även följa dessa per insedel.



09:27 86%

Spannmål - Leveranser

-- Innevarande skördesäsong --

Summa levererat (0 Kg)

-- Föregående skördesäsong --

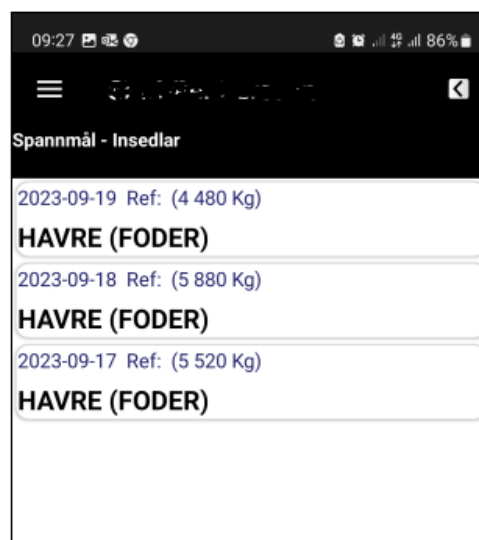
(15 880 Kg)
HAVRE (FODER)

(11 540 Kg)
KORN VÅR FODER

(20 240 Kg)
KVARNVETE ÖVRIGT

(21 580 Kg)
RÅGVETE

Summa levererat (69 240 Kg)



09:27 86%

Spannmål - Insedlar

2023-09-19 Ref: (4 480 Kg)
HAVRE (FODER)

2023-09-18 Ref: (5 880 Kg)
HAVRE (FODER)

2023-09-17 Ref: (5 520 Kg)
HAVRE (FODER)

09:28 86%

Spannmål - Visa insedel

Insedel

RefNr: - (Försäljning)

Produkt

HAVRE (FODER)

Levererat

4480 Kg till HÖRBY

Avfall % (2.90)

Vattenhalt % (20.30)

Rymdvikt konstaterad (359.00)

LEGOLAGER

Nästa huvudrubrik avser legolager. Här kan du se ditt legolager

09:28 85%

Spannmål - Legolagersaldo

(0 Kg)

< SUMMA TILLGÄNGLIGT LEGO >

LEVERANSFÖRSÄKRAN

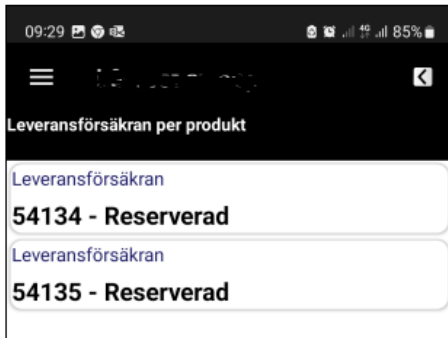
Leveransförsäkrans kan vara ett meck ibland. Hur ska man teckna, hur många behöver jag och hur ska de användas

Under rubriken leveransförsäkrans skan du del se och använda dina tecknade leveransförsäkringar men även teckna nya

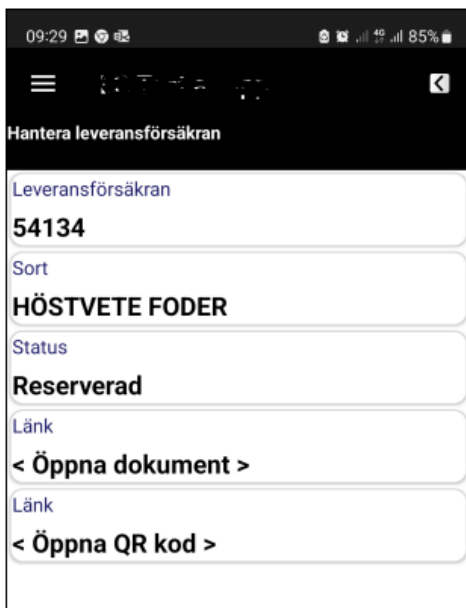
När du väljer rubriken så kommer du din och kan se hur många du har per sort
Dutta på en av sorterna och kom vidare för att kontrollera eller använda



Nu specificeras de olika leveransförsäkringarna välj den du vill kolla på eller använda



Genom att dutta på Öppna QR kod kan du med telefonen använda QR läsare vid invägningen för att hjälpa vågpersonalen OCH du säkerställer också på ett bra sätt att det blir rätt sort och rätt kund mm



Ny leveransförsäkrän.

Om du inte redan tecknat leveransförsäkrän eller om de du tecknat tagit slut kan du enkelt skapa nya. Längst ner i leveransförsäkräns valet hittar du SKAPA NY LEVERANSFÖRSÄKRÄN ”dutta” på denna så kommer det digitala ansökningsförfarandet fram.

